


### ■ OBJETIVO

El "Kit protector lector billetes" se añade como protección de acceso al lector de billetes.





Kit protector lector billetes

### ■ MONTAJE

A continuación se muestran unas imágenes numeradas del proceso de montaje.


*Antes de atornillar la placa al tirante chasis deberemos de cortar las **bridas** que lleva para atornillar sin obstáculo.*



<b>UNIDESA</b>	<b>NOTA TÉCNICA</b>	 CIRSA
	<b>Servicio Post Venta - AWP</b>	
GB09/30	<b>ASUNTO: KIT PROTECTOR LECTOR BILLETES</b>	Fecha: 26/05/09

■ **MATERIAL**

**S003374 KIT PROTECTOR LECTOR BILLETES**



■ **SOLICITUD DE MATERIAL**

Para solicitar material, por favor póngase en contacto con nuestro departamento de recambios.

Tel: 93 736 06 29 / 93 736 2883

Fax: 93 736 76 10

E-mail: [avilamitjana@cirsa.com](mailto:avilamitjana@cirsa.com) / [sperez@cirsa.com](mailto:sperez@cirsa.com)

Para cuestiones de soporte técnico, póngase en contacto con nuestro departamento Técnico del SPV-AWP.

Tel: 93 736 06 27

E-mail: [spv-unidesa@cirsa.com](mailto:spv-unidesa@cirsa.com)