

6.1 Descripción

Avisos

Indican posibles funcionamientos anormales, que permiten el juego y la entrada en Servicio.

Al abrir la puerta, en el display se visualiza el mensaje «**FALL**» seguido de un código de fuera de servicio.

Para recuperar dichos avisos consultar la tabla de descripción de Fuera de servicio y avisos.

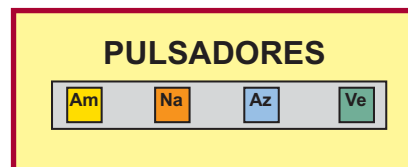
Fuerras de servicio de la máquina

La máquina queda bloqueada para jugar, pero se puede entrar en Servicio.

El mensaje «**Avisé al encargado**» aparece iluminado en intermitencia.

Se puede visualizar el código de fuera de servicio accionando cualquier pulsador **Na** o **Az**. En el display aparece el mensaje «**SAT**» o «**RED**» seguido del código de fuera de servicio. En el caso de haber más de un código se visualizan secuencialmente pulsando **Ve** mientras se mantenga activado cualquier pulsador **Na** o **Az**.

Para recuperar dichos fuerras de servicio consultar la tabla de descripción de Fuera de servicio y avisos.



Fuerras de servicio de la carta control

La máquina queda bloqueada para jugar y entrar en Servicio.

El mensaje «**Avisé al encargado**» aparece iluminado en intermitencia.

Se puede visualizar el código de fuera de servicio accionando cualquier pulsador **Na** o **Az**. En el display aparece el mensaje «**SIS**» seguido del código de fuera de servicio. En el caso de haber más de un código se visualizan secuencialmente pulsando **Ve** mientras se mantenga activado cualquier pulsador **Na** o **Az**.

Para recuperar dichos fuerras de servicio pulsar «**Arranque**» mientras se visualiza el código.

Nota : Los códigos **RED10**, **RED12** y **SAT13** se consideran como del tipo **SIS**.

Utilizar la **Fase 21 Ultimos errores** del Test, para un mejor análisis de una posible avería



211221



6.2 Lista de fueros de servicio

CODIGO / DESCRIPCION	RECUPERACION / SALIDA
SAT 01 Segundo aviso por falta de monedas (descargador HP1)	Subsanar avería / Cargar monedas / Pulsar "Arranque"
SAT 02 Micro salida monedas permanentemente activado (desc.HP1)	Subsanar avería / Pulsar "Arranque"
SAT 03 Salida de monedas extras al final de un pago (desc.HP1) (estándar : 3er fallo de 1 moneda cada 50 pagos)	Subsanar avería / Pulsar "Arranque"
SAT 05 Salida de monedas con el descargador parado (desc.HP1) (estándar : 3 monedas)	Subsanar avería / Pulsar "Arranque"
RED 06 Pago pendiente recuperable por el descargador	Pulsar "Arranque" Desconectar / Conectar máquina
RED 06C Liquidación de créditos disponibles realizable por el descargador	Pulsar "Arranque" Desconectar / Conectar máquina
RED 07 Pago pendiente no recuperable por el descargador	Pulsar "Arranque" Desconectar / Conectar máquina
RED 10 Error de checksum de los contadores parciales	Pulsar "Arranque" / Desconectar / Conectar máquina
RED 12 Fallo de RAM	Pulsar "Arranque" / Desconectar / Conectar máquina
SAT 13 Fallo de EPROM	Pulsar "Arranque" / Desconectar / Conectar máquina
SAT 15 Modificación en los microinterruptores de configuración	Restablecer configuración / Pulsar "Arranque"
SAT 16 Modificación en los parámetros de configuración	Restablecer configuración / Pulsar "Arranque"
RED 18 Primer aviso por falta de monedas (descargador HP1)	Pulsar "Arranque" Desconectar / Conectar máquina
FALL 19 Pulsos de salida de moneda menores de 30 ms. (desc. HP1)	Pulsar "Arranque" Desconectar / Conectar máquina
FALL 20 Irregularidad en el selector (antipesca)	Pulsar "Arranque"
FALL 21 Primer aviso por falta de monedas (descargador HP2)	Introducir 20 monedas o Cargar monedas / Pulsar "Arranque"
FALL 22 Tercer aviso por falta de monedas (descargador HP2)	Subsanar avería / Cargar monedas / Pulsar "Arranque"
SAT 25 Salida de monedas con el descargador parado (desc.HP2) (estándar : 3 monedas)	Subsanar avería / Pulsar "Arranque"
FALL 26 Micro salida monedas permanentemente activado (desc.HP2)	Subsanar avería / Pulsar "Arranque"

PB



211221



6 Fueros de servicio



PB





211221



6 Fuera de servicio

CODIGO / DESCRIPCION	RECUPERACION / SALIDA
FALL 27 Salida de monedas extras al final de un pago (desc.HP2) (estándar : 3er fallo de 1 moneda cada 50 pagos)	Subsanar avería / Pulsar "Arranque"
RED 38 Segundo aviso por falta de monedas (descargador HP2)	Subsanar avería / Cargar monedas / Pulsar "Arranque" o Desconectar / Conectar máquina
FALL 39 Pulsos de salida de moneda menores de 30 ms. (desc. HP2)	Pulsar "Arranque"
SAT 40 Ausencia o fallo de acceso a los contadores totales (CS4)	Subsanar avería / Pulsar "Arranque"
SAT 41 Ausencia o fallo de acceso a la E2PROM (IC10)	Subsanar avería / Pulsar "Arranque"
SAT 42 Ausencia o fallo de acceso al reloj (IC11)	Subsanar avería / Pulsar "Arranque"
SAT 43 Error de coherencia de datos en los contadores totales (CS4)	Cambiar CS4 Desconectar / Conectar máquina
SAT 44 Error de coherencia de datos en la E2PROM (IC10)	Desconectar / Conectar máquina
SAT 45 Error de coherencia de datos en el reloj (IC11)	Subsanar avería / Desconectar / Conectar máquina / Pulsar "Arranque"
SAT 46 Fallo de escritura en los contadores totales (CS4)	Pulsar "Arranque" y Desconectar / Conectar máquina / Subsanar avería
FALL 46 Lectura incorrecta de los contadores totales (CS4) (recuperación automática)	Pulsar "Arranque"
SAT 47 Fallo de escritura en la E2PROM (IC10)	Pulsar "Arranque" y Desconectar / Conectar máquina / Subsanar avería
FALL 47 Lectura incorrecta de la E2PROM (IC10) (recuperación automática)	Pulsar "Arranque"
SAT 48 Contadores totales (CS4) incompatibles con versión de memoria	Cambiar CS4 o memoria / Desconectar / Conectar máquina
SAT 49 E2PROM (IC10) incompatible con versión de memoria	Cambiar E2PROM o memoria / Desconectar / Conectar máquina
SAT 50 Contadores totales (CS4) incompatibles con versión de máquina	Cambiar CS4 / Desconectar / Conectar máquina
SAT 51 Definición ilegal de contadores en E2PROM (IC10)	Desconectar / Conectar máquina
RED 52 Datos erróneos en E2PROM (IC10)	Desconectar / Conectar máquina

CODIGO / DESCRIPCION	RECUPERACION / SALIDA
FALL 61 Apilador del lector de billetes lleno	Desconectar / Conectar máquina
FALL 62 Entrada anormal de billetes en el lector	Desconectar / Conectar máquina
FALL 67 Fallo de comunicación con el lector de billetes serie	Pulsar "Arranque"
FALL 68 5 billetes rechazados consecutivamente	Aceptación de un billete
RED 90 No se detecta final de carrera del recoge bolas	Subsanar avería / Pulsar "Arranque"
RED 91 Error en la activación del motor del recoge bolas	Subsanar avería / Pulsar "Arranque"
SAT 92 Error de subebolas.No se detecta bola ni en el tablero ni en tirador	Subsanar avería / Pulsar "Arranque"
SAT 94 Demasiadas bolas. Bolas en tablero + bola tirador > de 5	Subsanar avería / Pulsar "Arranque"
SAT 95 Error en la activación del motor del subebolas	Subsanar avería / Pulsar "Arranque"
SAT 96 Demasiadas faltas (nº faltas > 10% partidas de bingo)	Pulsar "Arranque"
SAT 97 Error de "falta" en los Reeds	Subsanar avería / Pulsar "Arranque"
SAT 98 Error de "falta" en el detector de nivel	Subsanar avería / Pulsar "Arranque"
RED BOLA XX No se detecta bien la bola XX en el micro de tablero	Subsanar avería / Pulsar "Arranque"
SAT E2 Cambio de configuración en el tipo de moneda (Microint.B8)	Accionar los pulsadores indicados 
SAT E3 Incompatibilidad entre la configuración de los descargadores y la configuración del juego de 10 céntimos (Juego de 10 céntimos inhibido y configuración HP1=20C y HP2=50C)	Configurar correctamente / Pulsar "Arranque"
SAT E5 Sistema de parámetros en E2PROM (IC10) incompatible con versión de memoria	Accionar los pulsadores indicados 

PB



211221



6 Fuera de servicio